





## CONTROLES UTILIZADOS

		Ejercicio nº						
		1	2	3	4	5	6	7
BOTÓN DE COMANDO		•	•	•	•	•	•	•
CUADRO DE TEXTO			•					
CUADROS COMBINADOS		•	•		•	•	•	•
PROCEDIMIENTOS VBA							•	•
SUBFORMULARIOS						•	•	•

### FICHA CLIENTE

8.1

#### SeguimientoComercial(2).accdb

Crear un formulario que permita crear y modificar la ficha de un cliente.

Los apellidos de los clientes deben poder seleccionarse en un cuadro combinado en el que están ordenados por orden alfabético.

Un botón permite guardar el registro y otro permite cerrar el formulario.



**FICHA CLIENTE** CREAR CLIENTE 

Seleccionar un cliente

Núm Cliente  Empresa

Sector

Dirección

CÓDIGO POSTAL  CIUDAD

TEL  FAX

EMAIL

CONTACTO

Fecha Última Visita  Fecha Último Pedido

Día Sin Visita  Moroso

Correos Enviados  Correos Recibidos

Sitio Web

Miscelánea

# Avanza ejercicio a ejercicio

## ACCESS 2010

### FICHA COMERCIAL

8.2

Crear un formulario que permita crear y modificar la ficha de un comercial.

Los nombres de los comerciales deben poder seleccionarse en un cuadro combinado en el que están ordenados por orden alfabético.

Un botón permite guardar el registro y otro permite cerrar el formulario.

 FICHA COMERCIAL

## FICHA COMERCIAL

CREAR COMERCIAL 

Seleccionar un comercial

Núm Comercial	<input type="text" value="2"/>	EDAD	<input type="text" value="29"/>
Apellidos	<input type="text" value="RAMOS IBÁÑEZ"/>	ANTIGÜEDAD	<input type="text" value="5"/>
Nombre	<input type="text" value="Jerónimo"/>		
Sector	<input type="text" value="COMERCIO-HOSTELERÍA-RESTAURACIÓN"/>		
Nacimiento:	<input type="text" value="03/07/1982"/>	Contratación:	<input type="text" value="11/09/2005"/>
Teléfono Fijo	<input type="text" value="913 12 13 14"/>		
Teléfono Móvil	<input type="text" value="655 16 17 18"/>		



Solución pág. 199


## FICHA CLIENTE CON FORMULARIO DIVIDIDO


8.3

Crear el formulario mostrado abajo que permite mostrar la lista de clientes, así como la ficha detallada del cliente seleccionado.


Un botón permite cerrar el formulario.

ClientesFormularioDividido





### Clientes



NúmCliente	<input type="text" value="1"/>	Empresa	<input type="text" value="ABS SOFT ES"/>		
CONTACTO	<input type="text" value="Ana LÓPEZ SÁNCHEZ"/>		Fecha Última Visita	<input type="text" value="11/09/2011"/>	
Sector	<input type="text" value="INDUSTRIA"/>	Fecha Último Pedido	<input type="text" value="27/09/2011"/>		
Dirección	<input type="text" value="Gran Vía, 32"/>		Día Sin Visita	<input type="text" value="LUNES"/>	
CÓDIGO POSTAL	<input type="text" value="28009"/>	CIUDAD	<input type="text" value="MADRID"/>	<input type="checkbox"/> Moroso	
TELÉFONO	<input type="text" value="915 34 46 57"/>	FAX	<input type="text" value="915 34 46 58"/>		
EMAIL	<input type="text"/>		Correos Enviados	<input type="text"/>	
Sitio Web	<input type="text" value="www.evalinfo.es"/>		Correos Recibidos	<input type="text"/>	
Miscelánea	<input type="text"/>				

NúmCliente	Empresa	Sector	Dirección	CÓDIGO PO	CIUDAD	TELÉFONO	FAX
1	ABS SOFT ES	INDUSTRIA	Gran Vía, 32	28009	MADRID	915 34 46 57	915 34 46 58
2	ABZ SOFT 128	PYME	Calle Mayor, 5	28009	MADRID		
3	ADC	COMERCIO-HOSTELERÍA-RESTAUF	Calle de la Ruda, 8	28009	MADRID		
4	AGIARDELI 132	SANIDAD	Calle del Carmen, 2	28009	MADRID		
5	AGOSTINNELI	SANIDAD	Calle de Zorrilla, 32	28009	MADRID		
6	AIXON España	PYME	Calle de Alcalá, 64	28009	MADRID		
7	ALIANZA 3	INDUSTRIA	Calle de la Reina, 45	28009	MADRID		



# Avanza ejercicio a ejercicio

## ACCESS 2010


### FICHA PRODUCTO

8.4

Crear un formulario que permita crear o modificar la ficha de un producto.

Los productos que se deban modificar deben poder seleccionarse con la ayuda de un cuadro combinado en el que están ordenados por orden alfabético.

Un botón permite guardar el registro y otro permite cerrar el formulario.



FICHA PRODUCTO	
Buscar un producto <input type="text" value="BOLÍGRAFO BLANCO MATE"/>	
Código Producto	<input type="text" value="ESCR-006"/>
Designación	<input type="text" value="BOLÍGRAFO BLANCO MATE"/>
Familia	<input type="text" value="ESCRITURA"/>
Precio Compra Sin Imp	<input type="text" value="0,52 €"/>
Coeficiente Margen	<input type="text" value="3"/>
Precio Venta Sin Imp	<input type="text" value="1,56 €"/>
Porcentaje Descuento Máximo	<input type="text" value="63,33%"/>
IVA	<input type="text" value="18,00%"/>




Solución pág. 206

### FICHA PRODUCTO MEJORADA

8.5

Modificar el formulario creado en el punto 8.4 con el fin de integrar en la ficha de producto la lista de productos pertenecientes a la misma familia.

FICHA PRODUCTO
CREAR PRODUCTO 

FICHA PRODUCTO Buscar un producto

Código Producto  Designación

Familia

Precio Compra Sin Imp  Coeficiente Margen

Precio Venta Sin Imp

IVA  Porcentaje Descuento Máximo

Código Producto	Designación	Precio Venta Sin Imp
CART-110	CARTUCHO DE TINTA JET 728- NEGRO	21,84 €
CART-111	CARTUCHO DE TINTA JET 728- AZUL	18,63 €
CART-112	CARTUCHO DE TINTA JET 728- ROJO	15,30 €
CART-113	CARTUCHO DE TINTA JET 728- VERDE	21,52 €
CART-114	CARTUCHO LÁSER 550- NEGRO	36,10 €
CART-115	CARTUCHO LÁSER 506- NEGRO	52,10 €
CART-116	CARTUCHO LÁSER 430- NEGRO	90,32 €
CART-117	CARTUCHO LÁSER 150- NEGRO	53,37 €
CART-118	CARTUCHO LÁSER 30- NEGRO	61,65 €
CART-119	CARTUCHO DE TINTA JET 30- NEGRO	41,08 €
CART-120	CARTUCHO DE TINTA JET- NEGRO	38,85 €